



IPSG

 Março/2024

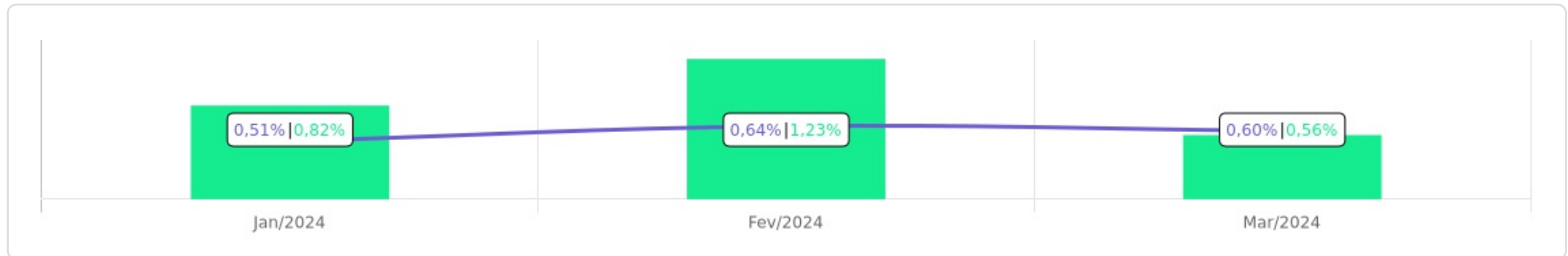


<p>Patrimônio</p> <p>R\$ 97.852.605,19</p>	<p>Rentabilidade</p> <table border="1"> <tr> <th>Mês</th> <th>Acum.</th> </tr> <tr> <td>0,60%</td> <td>1,76%</td> </tr> </table>	Mês	Acum.	0,60%	1,76%	<p>Meta</p> <table border="1"> <tr> <th>Mês</th> <th>Acum.</th> </tr> <tr> <td>0,56%</td> <td>2,65%</td> </tr> </table>	Mês	Acum.	0,56%	2,65%	<p>Gap</p> <table border="1"> <tr> <th>Mês</th> <th>Acum.</th> </tr> <tr> <td>0,04p.p.</td> <td>-0,89p.p.</td> </tr> </table>	Mês	Acum.	0,04p.p.	-0,89p.p.	<p>VaR</p> <p>0,22%</p>
Mês	Acum.															
0,60%	1,76%															
Mês	Acum.															
0,56%	2,65%															
Mês	Acum.															
0,04p.p.	-0,89p.p.															

Evolução do Patrimônio








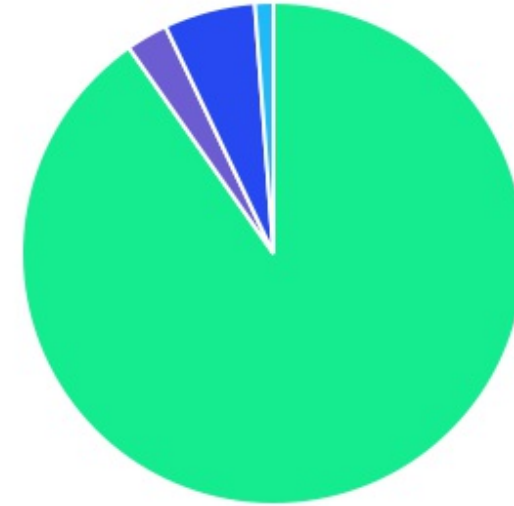
Comparativo (Rentabilidades | Metas)











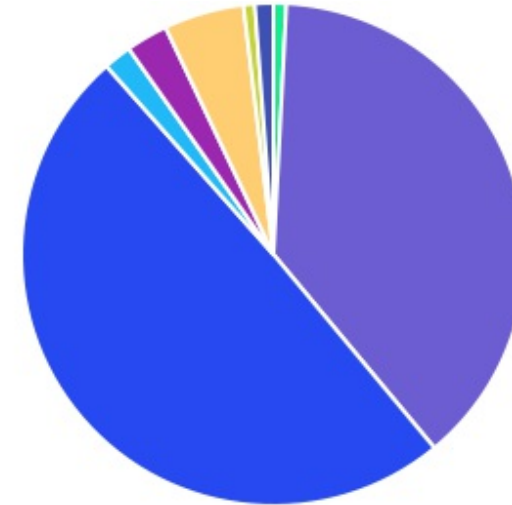
ATIVO	SALDO	CARTEIRA(%)	RESG.	4.963	RETORNO (R\$)	(%)
MULTINVEST INSTITUCIONAL IMA-B...	R\$ 792.021,63	0.82%	D+1461	D - RF	R\$ 5.865,57	0,75%
BB ALOCAÇÃO ATIVA RETORNO TOTAL FIC...	R\$ 4.363.629,69	4.52%	D+3	7, I "b"	R\$ 32.565,41	0,75%
BB TP IPCA III FI RF...	R\$ 87.014,30	0.09%	D+360	7, I "b"	R\$ 784,93	0,91%
CAIXA BRASIL IRF-M 1 TP FI...	R\$ 12.167.828,31	12.60%	D+0	7, I "b"	R\$ 96.136,99	0,80%
CAIXA BRASIL GESTÃO ESTRATÉGICA FIC RF	R\$ 6.427.016,76	6.66%	D+0	7, I "b"	R\$ 36.923,37	0,58%
BRADESCO IRF-M 1 TP FI RF	R\$ 8.056.631,11	8.35%	D+0	7, I "b"	R\$ 65.636,60	0,82%
BB IMA-B 5 FIC RF PREVID...	R\$ 5.734.364,99	5.94%	D+1	7, I "b"	R\$ 42.772,25	0,75%
TOWER BRIDGE II RF FI IMA-B...	R\$ 195.379,27	0.20%	D+1471	7, III "a"	R\$ 12.158,36	6,64%
TOWER IMA-B 5 FI RENDA FIXA	R\$ 83.811,93	0.09%	D+1471	7, III "a"	R\$ -50.090,89	-37,41%
BRADESCO ALOCAÇÃO DINÂMICA FIC RF	R\$ 4.341.889,85	4.50%	D+4	7, III "a"	R\$ 21.278,67	0,49%
BRADESCO PODER PÚBLICO FIC RF CURTO...	R\$ 6.285.583,93	6.51%	D+0	7, III "a"	R\$ 20.969,14	0,28%
CAIXA BRASIL DISPONIBILIDADES...	R\$ 5.460.145,10	5.66%	D+0	7, III "a"	R\$ 39.575,76	0,73%
BRADESCO PREMIUM FI RF REF DI	R\$ 11.434.388,35	11.84%	D+0	7, III "a"	R\$ 103.164,93	0,91%
BRADESCO INSTITUCIONAL FIC...	R\$ 10.490.234,50	10.87%	D+1	7, III "a"	R\$ 76.887,25	0,74%
BB PERFIL FIC RF REF DI...	R\$ 6.840.940,86	7.09%	D+0	7, III "a"	R\$ 57.846,54	0,85%
BNB INSTITUCIONAL FIC...	R\$ 2.654.124,69	2.75%	D+0	7, III "a"	R\$ 21.770,15	0,83%
LME REC IPCA...	R\$ 1.732.118,34	1.79%	VR	7, V "a"	R\$ -7.063,57	-0,41%
BB FATORIAL FIC AÇÕES	R\$ 1.537.787,55	1.59%	D+3	8, I	R\$ -24.749,07	-1,58%
BB RETORNO TOTAL ESTILO FIC AÇÕES	R\$ 1.055.233,30	1.09%	D+3	8, I	R\$ -26.528,06	-2,45%
CAIXA JUROS E...	R\$ 4.961.694,43	5.14%	D+0	10, I	R\$ 34.409,01	0,70%
ATICO FIC FIP FLORESTAL	R\$ 745.165,08	0.77%	-	10, II	R\$ -339,92	-0,05%
GERAÇÃO DE ENERGIA...	R\$ -52.008,53	-0.05%	VR	10, II	R\$ -126,35	-0,24%

HAZ FII - ATCR11	R\$ 1.143.321,57	1.18%	-	11	R\$ 118,69	0,01%
Total investimentos	R\$ 96.538.317,01	100.00%			R\$ 559.965,76	0,60%
Disponibilidade	R\$ 1.314.288,18	-			-	-
Total patrimônio	R\$ 97.852.605,19	100.00%			-	-

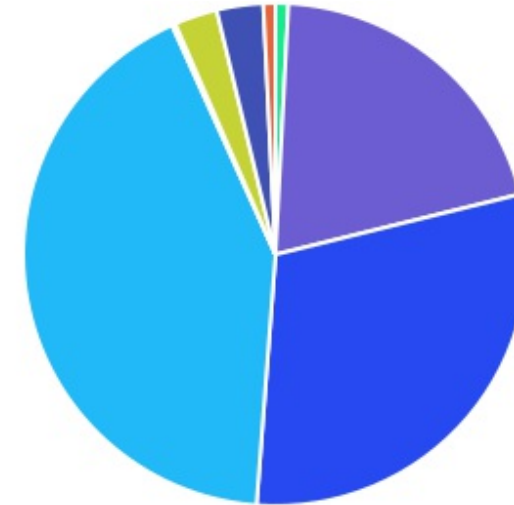
CLASSE	PERCENTUAL	VALOR	LEG.
Renda Fixa	90,27%	R\$ 87.147.123,61	
Estruturados	5,86%	R\$ 5.654.850,98	
Renda Variável	2,69%	R\$ 2.593.020,85	
Fundos Imobiliários	1,18%	R\$ 1.143.321,57	
Total	100,00%	R\$ 96.538.317,01	









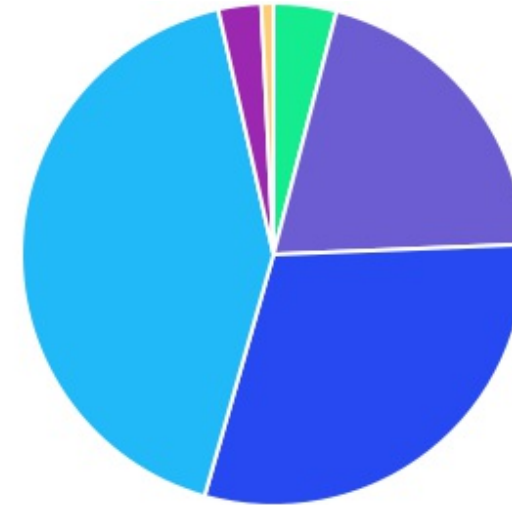
ENQUADRAMENTO	PERCENTUAL	VALOR LEG.	
Artigo 7º, Inciso III, Alínea " a "	49,50%	R\$ 47.786.498,48	
Artigo 7º, Inciso I, Alínea " b "	38,16%	R\$ 36.836.485,16	
Artigo 10, Inciso I	5,14%	R\$ 4.961.694,43	
Artigo 8º, Inciso I	2,69%	R\$ 2.593.020,85	
Artigo 7º, Inciso V, Alínea " a "	1,79%	R\$ 1.732.118,34	
Artigo 11	1,18%	R\$ 1.143.321,57	
Desenquadrado - RF	0,82%	R\$ 792.021,63	
Artigo 10, Inciso II	0,72%	R\$ 693.156,55	
Total	100,00%	R\$ 96.538.317,01	



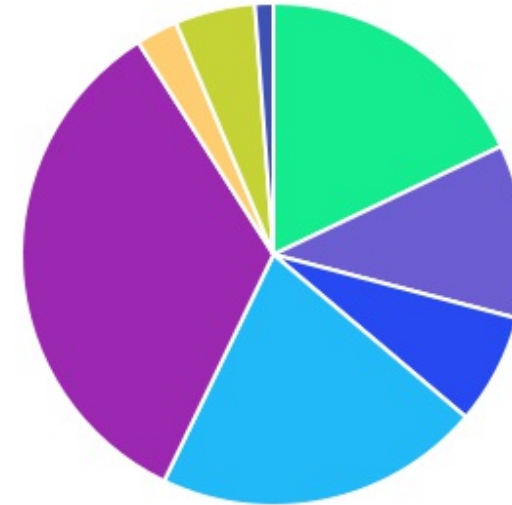
GESTOR	PERCENTUAL	VALOR	LEG.
BRAM - BRADESCO	42,06%	R\$ 40.608.727,74	
CAIXA DISTRIBUIDORA	30,06%	R\$ 29.016.684,60	
BB GESTAO	20,32%	R\$ 19.618.970,69	
GRAPHEN INVESTIMENTOS	2,98%	R\$ 2.875.439,91	
BANCO DO NORDESTE	2,75%	R\$ 2.654.124,69	
MULTINVEST CAPITAL	0,82%	R\$ 792.021,63	
QLZ GESTÃO	0,77%	R\$ 745.165,08	
RJI CORRETORA	0,20%	R\$ 195.379,27	
GENIAL GESTÃO	0,03%	R\$ 31.803,40	
Total	100,00%	R\$ 96.538.317,01	








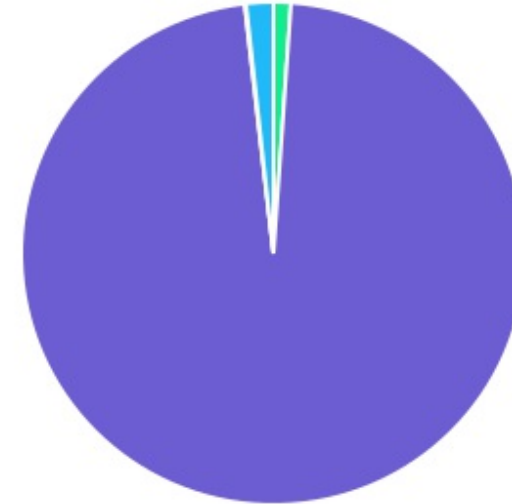
ADMINISTRADOR	PERCENTUAL	VALOR	LEG.
BANCO BRADESCO	42,06%	R\$ 40.608.727,74	
CAIXA ECONOMICA	30,06%	R\$ 29.016.684,60	
BB GESTAO	20,32%	R\$ 19.618.970,69	
RJI CORRETORA	4,03%	R\$ 3.894.644,21	
S3 CACEIS	2,75%	R\$ 2.654.124,69	
BNY MELLON	0,77%	R\$ 745.165,08	
Total	100,00%	R\$ 96.538.317,01	



BENCHMARK	PERCENTUAL	VALOR	LEG.
CDI	33,85%	R\$ 32.675.182,93	
IRF-M 1	20,95%	R\$ 20.224.459,42	
IMA-B 5	17,92%	R\$ 17.295.812,32	
IMA Geral ex-C	11,18%	R\$ 10.790.646,45	
IPCA	7,10%	R\$ 6.854.179,04	
125% do CDI	5,14%	R\$ 4.961.694,43	
IBOVESPA	2,69%	R\$ 2.593.020,85	
IFIX	1,18%	R\$ 1.143.321,57	
Total	100,00%	R\$ 96.538.317,01	



LIQUIDEZ	PERCENTUAL	VALOR	LEG.
0 a 30 dias	97,06%	R\$ 93.699.980,07	
(vide regulamento)	1,74%	R\$ 1.680.109,81	
Acima 2 anos	1,11%	R\$ 1.071.212,83	
181 a 365 dias	0,09%	R\$ 87.014,30	
Total	100,00%	R\$ 96.538.317,01	



RENDA FIXA	RESOLUÇÃO(%)	CARTEIRA (R\$)	(%)	POLÍTICA DE INVESTIMENTO		
				Inferior(%)	Alvo(%)	Superior(%)
Títulos Tesouro Nacional - SELIC - 7, I "a"	100%	R\$ 0,00	0.00%	0,00%	3,00%	5,00%
FI Renda Fixa Referenciado 100% títulos TN - 7, I "b"	100%	R\$ 36.836.485,16	38.16%	20,00%	52,00%	100,00%
FI em Índices de Renda Fixa 100% títulos TN - 7, I "c"	100%	R\$ 0,00	0.00%	0,00%	0,00%	0,00%
Operações Compromissadas - 7, II	5%	R\$ 0,00	0.00%	0,00%	0,00%	0,00%
FI Renda Fixa - 7, III "a"	60%	R\$ 47.786.498,48	49.50%	0,00%	20,00%	50,00%
FI de Índices Renda Fixa - 7, III "b"	60%	R\$ 0,00	0.00%	0,00%	0,00%	0,00%
Ativos Bancários - 7, IV	20%	R\$ 0,00	0.00%	0,00%	3,00%	5,00%
FI Direitos Creditórios (FIDC) - sênior - 7, V "a"	5%	R\$ 1.732.118,34	1.79%	0,00%	1,00%	5,00%
FI Renda Fixa "Crédito Privado" - 7, V "b"	5%	R\$ 0,00	0.00%	0,00%	1,00%	5,00%
FI Debêntures - 7, V "c"	5%	R\$ 0,00	0.00%	0,00%	0,00%	0,00%
Desenquadrado	0%	R\$ 792.021,63	0.82%			
Total Renda Fixa		R\$ 87.147.123,61	90,27%			
RENDA VARIÁVEL	RESOLUÇÃO(%)	CARTEIRA (R\$)	(%)	Inferior(%)	Alvo(%)	Superior(%)
FI Ações - 8, I	30%	R\$ 2.593.020,85	2.69%	0,00%	7,00%	20,00%
FI de Índices Ações - 8, II	30%	R\$ 0,00	0.00%	0,00%	0,00%	0,00%
Total Renda Variável		R\$ 2.593.020,85	2,69%			
INVESTIMENTOS NO EXTERIOR	RESOLUÇÃO(%)	CARTEIRA (R\$)	(%)	Inferior(%)	Alvo(%)	Superior(%)
FI Renda Fixa - Dívida Externa - 9, I	10%	R\$ 0,00	0.00%	0,00%	0,00%	0,00%
FI Investimento no Exterior - 9, II	10%	R\$ 0,00	0.00%	0,00%	0,00%	0,00%
FI Ações - BDR Nível I - 9, III	10%	R\$ 0,00	0.00%	0,00%	4,00%	10,00%

Total Investimentos no Exterior	R\$ 0,00	0,00%
---------------------------------	----------	-------

FUNDOS ESTRUTURADOS	RESOLUÇÃO(%)	CARTEIRA (R\$)	(%)	POLÍTICA DE INVESTIMENTO		
				Inferior(%)	Alvo(%)	Superior(%)
FI Multimercado - aberto - 10, I	10%	R\$ 4.961.694,43	5,14%	0,00%	8,00%	10,00%
FI em Participações - 10, II	5%	R\$ 693.156,55	0,72%	0,00%	0,00%	0,00%
FI "Ações - Mercado de Acesso" - 10, III	5%	R\$ 0,00	0,00%	0,00%	0,00%	0,00%
Total Fundos Estruturados		R\$ 5.654.850,98	5,86%			
FUNDOS IMOBILIÁRIOS	RESOLUÇÃO(%)	CARTEIRA (R\$)	(%)	Inferior(%)	Alvo(%)	Superior(%)
FI Imobiliário - 11	5%	R\$ 1.143.321,57	1,18%	0,00%	1,00%	5,00%
Total Fundos Imobiliários		R\$ 1.143.321,57	1,18%			
EMPRÉSTIMOS CONSIGNADOS	RESOLUÇÃO(%)	CARTEIRA (R\$)	(%)	Inferior(%)	Alvo(%)	Superior(%)
Empréstimos Consignados - 12	5%	R\$ 0,00	0,00%	0,00%	0,00%	0,00%
Total Empréstimos Consignados		R\$ 0,00	0,00%			
Total Global		R\$ 96.538.317,01	100,00%			

PERÍODO	SALDO ANTERIOR	SALDO FINAL	META	RENT.(R\$)	RENT.(%)	GAP
2024			IPCA + 4.96% a.a.			
Janeiro	R\$ 92.882.326,15	R\$ 96.000.372,18	0,82%	R\$ 458.025,88	0,51%	-0,31p.p.
Fevereiro	R\$ 96.000.372,18	R\$ 96.908.932,72	1,23%	R\$ 581.153,99	0,64%	-0,59p.p.
Março	R\$ 96.908.932,72	R\$ 97.852.605,19	0,56%	R\$ 559.965,76	0,60%	0,04p.p.
Total	R\$ 96.908.932,72	R\$ 97.852.605,19	2,65%	R\$ 1.599.145,63	1,76%	-0,89p.p.
2023			IPCA + 4.67% a.a.			
Janeiro	R\$ 71.633.386,67	R\$ 80.037.287,68	0,91%	R\$ 906.623,17	0,99%	0,08p.p.
Fevereiro	R\$ 80.037.287,68	R\$ 81.237.075,49	1,22%	R\$ 518.204,71	0,78%	-0,44p.p.
Março	R\$ 81.237.075,49	R\$ 84.227.831,53	1,09%	R\$ 873.997,94	1,05%	-0,04p.p.
Abril	R\$ 84.227.831,53	R\$ 85.990.358,04	0,99%	R\$ 714.011,43	0,84%	-0,15p.p.
Maiο	R\$ 85.990.358,04	R\$ 87.366.801,97	0,61%	R\$ 951.405,52	1,09%	0,48p.p.
Junho	R\$ 87.366.801,97	R\$ 90.083.035,10	0,30%	R\$ 1.289.335,83	1,45%	1,15p.p.
Julho	R\$ 90.083.035,10	R\$ 88.814.944,13	0,50%	R\$ 904.220,08	1,00%	0,50p.p.
Agosto	R\$ 88.814.944,13	R\$ 90.532.151,57	0,61%	R\$ 630.437,17	0,67%	0,06p.p.
Setembro	R\$ 90.532.151,57	R\$ 91.432.604,59	0,64%	R\$ 541.305,73	0,60%	-0,04p.p.
Outubro	R\$ 91.432.604,59	R\$ 92.929.058,70	0,62%	R\$ 1.636.087,36	1,80%	1,18p.p.
Novembro	R\$ 92.929.058,70	R\$ 92.001.427,84	0,66%	R\$ 1.269.108,84	1,38%	0,72p.p.
Dezembro	R\$ 92.001.427,84	R\$ 92.882.326,15	0,94%	R\$ 952.375,77	1,05%	0,11p.p.
Total	R\$ 92.001.427,84	R\$ 92.882.326,15	9,51%	R\$ 11.187.113,55	13,45%	3,94p.p.
2022			IPCA + 4.79% a.a.			
Janeiro	R\$ 59.776.732,75	R\$ 58.431.872,68	0,93%	R\$ -167.718,55	-0,28%	-1,21p.p.
Fevereiro	R\$ 58.431.872,68	R\$ 59.941.408,53	1,40%	R\$ 49.480,39	0,08%	-1,32p.p.

Março	R\$ 59.941.408,53	R\$ 59.952.060,57	2,01%	R\$ 741.672,49	1,17%	-0,84p.p.
Abril	R\$ 59.952.060,57	R\$ 61.910.806,18	1,45%	R\$ -324.714,10	-0,49%	-1,94p.p.
Maió	R\$ 61.910.806,18	R\$ 63.080.245,96	0,86%	R\$ 490.761,05	0,77%	-0,09p.p.
Junho	R\$ 63.080.245,96	R\$ 61.892.110,31	1,06%	R\$ -261.890,19	-0,41%	-1,47p.p.
Julho	R\$ 61.892.110,31	R\$ 64.758.582,27	-0,29%	R\$ 895.926,49	1,40%	1,69p.p.
Agosto	R\$ 64.758.582,27	R\$ 67.202.684,97	0,03%	R\$ 487.347,35	0,79%	0,76p.p.
Setembro	R\$ 67.202.684,97	R\$ 68.146.590,00	0,10%	R\$ 21.753,50	0,04%	-0,06p.p.
Outubro	R\$ 68.146.590,00	R\$ 70.617.659,41	0,98%	R\$ 1.159.214,27	1,63%	0,65p.p.
Novembro	R\$ 70.617.659,41	R\$ 71.881.832,35	0,80%	R\$ 429.584,00	0,61%	-0,19p.p.
Dezembro	R\$ 71.881.832,35	R\$ 71.633.386,67	1,01%	R\$ 187.175,57	0,25%	-0,76p.p.
Total	R\$ 71.881.832,35	R\$ 71.633.386,67	10,85%	R\$ 3.708.592,27	5,69%	-5,16p.p.
2021	IPCA + 5.63% a.a.					
Janeiro	R\$ 51.711.093,89	R\$ 51.113.763,79	0,71%	R\$ -62.012,80	-0,18%	-0,89p.p.
Fevereiro	R\$ 51.113.763,79	R\$ 49.801.616,83	1,32%	R\$ -322.899,88	-0,63%	-1,94p.p.
Março	R\$ 49.801.616,83	R\$ 48.952.966,72	1,39%	R\$ 253.797,54	0,53%	-0,85p.p.
Abril	R\$ 48.952.966,72	R\$ 50.163.729,80	0,77%	R\$ 420.895,69	0,84%	0,07p.p.
Maió	R\$ 50.163.729,80	R\$ 51.045.001,91	1,29%	R\$ 240.695,02	0,48%	-0,81p.p.
Junho	R\$ 51.045.001,91	R\$ 50.703.758,12	0,99%	R\$ 105.041,37	0,23%	-0,76p.p.
Julho	R\$ 50.703.758,12	R\$ 44.430.342,93	1,42%	R\$ -121.110,63	-0,32%	-1,74p.p.
Agosto	R\$ 44.430.342,93	R\$ 49.798.766,59	1,33%	R\$ -96.979,91	-0,23%	-1,56p.p.
Setembro	R\$ 49.798.766,59	R\$ 49.599.691,36	1,62%	R\$ -260.956,25	-0,55%	-2,16p.p.
Outubro	R\$ 49.599.691,36	R\$ 49.594.573,59	1,71%	R\$ -30.750,82	-0,02%	-1,73p.p.
Novembro	R\$ 49.594.573,59	R\$ 48.873.897,26	1,41%	R\$ 412.755,68	0,84%	-0,57p.p.

Dezembro	R\$ 48.873.897,26	R\$ 59.776.732,75	1,19%	R\$ 569.675,83	1,15%	-0,03p.p.
Total	R\$ 48.873.897,26	R\$ 59.776.732,75	16,26%	R\$ 1.108.150,84	2,14%	-14,12p.p.

ATIVO	CNPJ	RENTABILIDADE				
		Mês (%)	Ano (%)	12 meses (%)	24 meses (%)	Início (%)
BB FLUXO FIC RF PREVID	13.077.415/0001-05	-	-	9,08%	-	10,51%
CAIXA BRASIL FI RF REF DI...	03.737.206/0001-97	-	-	-	-	1,16%
BB PERFIL FIC RF REF DI...	13.077.418/0001-49	0,85%	2,65%	12,19%	-	15,63%
BB IDKA 2 TP FI RF...	13.322.205/0001-35	-	-	9,02%	-	12,45%
CAIXA BRASIL DISPONIBILIDADES...	14.508.643/0001-55	0,73%	2,31%	10,47%	20,17%	21,67%
BB ALOCAÇÃO ATIVA FIC RF PREVID	25.078.994/0001-90	-	-	6,43%	-	6,23%
CAIXA BRASIL GESTÃO ESTRATÉGICA FIC RF	23.215.097/0001-55	0,58%	1,80%	11,99%	24,42%	27,17%
CAIXA BRASIL IRF-M 1 TP FI...	10.740.670/0001-06	0,80%	2,47%	12,08%	25,48%	31,51%
BRADESCO PODER PÚBLICO FIC RF CURTO...	13.397.466/0001-14	0,28%	1,72%	7,92%	17,30%	20,97%
BB IMA-B 5 FIC RF PREVID...	03.543.447/0001-03	0,75%	2,00%	9,44%	-	14,69%
CAIXA PRÁTICO FIC RF CURTO PRAZO	00.834.074/0001-23	-	-	-	-	0,02%
CAIXA INSTITUCIONAL BDR...	17.502.937/0001-68	-	-	-27,08%	-4,83%	-4,83%
BRADESCO INSTITUCIONAL FIC...	20.216.216/0001-04	0,74%	1,97%	9,33%	-	16,85%
BB IRF-M TP FI RF PREVID	07.111.384/0001-69	-	-	-	-	-1,70%
BB TP IPCA III FI RF...	19.303.795/0001-35	0,91%	2,77%	9,78%	21,57%	33,26%
BRADESCO IRF-M 1 TP FI RF	11.484.558/0001-06	0,82%	2,45%	11,95%	25,64%	30,47%
BRADESCO PREMIUM FI RF REF DI	03.399.411/0001-90	0,91%	2,92%	13,31%	-	22,35%
CAIXA JUROS E...	14.120.520/0001-42	0,70%	2,33%	11,68%	-	15,25%
CAIXA ALIANÇA TP FI RF	05.164.358/0001-73	-	-	-	-	1,03%
GERAÇÃO DE ENERGIA...	11.490.580/0001-69	-0,24%	-0,76%	-51,52%	-112,69%	-111,83%
BRADESCO SELECTION FI AÇÕES	03.660.879/0001-96	-	-	-	-	-1,70%

LME REC IPCA...	12.440.789/0001-80	-0,41%	-1,45%	-4,71%	-2,97%	-2,28%
MULTINVEST INSTITUCIONAL IMA-B...	21.937.782/0001-60	0,75%	-1,23%	-23,83%	-67,53%	-66,67%
BRADESCO MACRO INSTITUCIONAL...	21.287.421/0001-15	-	-	12,47%	13,62%	13,62%
BNB INSTITUCIONAL FIC...	21.307.581/0001-89	0,83%	2,63%	12,27%	-	15,34%
TOWER BRIDGE II RF FI IMA-B...	23.954.899/0001-87	6,64%	-2,97%	-22,36%	-19,29%	-19,20%
CAIXA BOLSA AMERICANA...	30.036.235/0001-02	-	-	-11,97%	-	2,44%
HAZ FII - ATCR11	14.631.148/0001-39	0,01%	-6,61%	-4,50%	-1,54%	-0,62%
BRADESCO ALOCAÇÃO DINÂMICA FIC RF	28.515.874/0001-09	0,49%	1,53%	12,68%	24,02%	27,17%
BB RETORNO TOTAL ESTILO FIC AÇÕES	09.005.805/0001-00	-2,45%	-7,05%	16,81%	-5,94%	-14,96%
ATICO FIC FIP FLORESTAL	15.190.417/0001-31	-0,05%	-0,14%	-0,57%	-1,21%	-2,66%
BB ALOCAÇÃO ATIVA RETORNO TOTAL FIC...	35.292.588/0001-89	0,75%	2,35%	13,54%	16,97%	16,97%
BB FATORIAL FIC AÇÕES	07.882.792/0001-14	-1,58%	-7,45%	19,61%	-2,02%	2,52%
TOWER IMA-B 5 FI RENDA FIXA	12.845.801/0001-37	-37,41%	-50,16%	-59,99%	-67,42%	-77,85%
CAIXA ESG FIC AÇÕES BDR NÍVEL...	43.760.251/0001-87	-	-	-	-	4,44%

TÍTULO	VENC.	COMPRA	QTD.	P.U. COMPRA	ATUAL	MARCAÇÃO	VALOR COMPRA	VALOR ATUAL	RETORNO
Total Públicos							R\$ 0,00	R\$ 0,00	R\$ 0,00 (0,00%)
Total Privados							R\$ 0,00	R\$ 0,00	R\$ 0,00 (0,00%)
Total Global							R\$ 0,00	R\$ 0,00	R\$ 0,00 (0,00%)